

金物マガジン

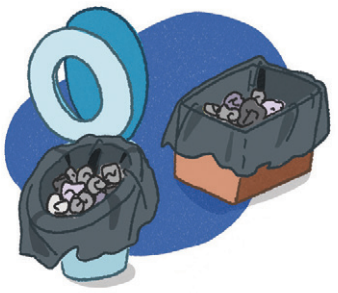


プロの職人を応援する
ツール情報誌

2024.2
103

FREE 自由に
お持ち下さい

もしもの 備えもの

私たちが今できること。



ピカイチ製品!!



天板寸法 (mm) :
400×500



天板に乗って作業可能!
上わく頂部に便利な小物用トレイ付き!



最大使用質量 **150kg**
幅広踏ざん **75mm**

上わくトレイ
耐荷重: 15kg

上わく付き片面昇降式
専用脚立

NEW SEK

オプション

セーフティゲート SLP-SG

背面まで囲う事ができ
転落リスクの軽減に繋がります



使用イメージ



バーを
上にあげて
開閉します

取付けイメージ



収納状態



SEK-90

高さは
3~6尺の
4サイズ!

ピカ コーポレイション

本社 〒577-0013 大阪府東大阪市長田中4-4-10

オフィシャル
ホームページ



札幌営業所、仙台営業所、盛岡営業所 : TEL. 050-3117-8697
東京支店/仮設グループ、神奈川営業所、埼玉営業所、新潟営業所 : TEL. 050-3117-8698
大阪支店/特販グループ、名古屋支店 : TEL. 050-3117-8699
福岡支店、広島営業所、高松営業所、岡山SSO : TEL. 050-3117-8700

全国共通

FAX :



0800-500-8451

金物マガジン

Vol.103

CONTENTS

04 防災・被災に関するマメ知識

16 無言 ～建具職人 種村義幸～

STAFF

発行人 岡田修至
編集人 大山圭秀
撮影 久保秀臣
原稿 尾添雄介
デザイン 大興印刷株式会社
題字 游香

2024年2月25日発行
発行所
株式会社 エフキューブ
〒544-0023 大阪市生野区林寺6-2-7
TEL 06-6770-5671
HP www.kanamaga.com

印刷・製本 大興印刷株式会社

保存版



防災・被災に関する

マメ知識

いつ、どこにいても起こりうる災害に備えて、いま私たちに出来ることとは？ 今すぐできる防災のことや、もしも被災してしまったときの対処法など、自ら備えておきたい知識や道具について、みなさん、いま一度おさらいを。もしもの時に備え、自分や家族を守るのには正しい知識と冷静な判断力です。

1 防災バッグは玄関横に配置!

必要な備蓄品を詰めた防災バッグは、必ず玄関横に配置しておきましょう。基本的に避難経路として玄関を通ることを前提とすれば、別の部屋へ防災バッグを取りに行くよりも、玄関の防災バッグを抱えて外へ逃げた方がスムーズ。ご自身の自宅での避難経路も事前に決めておくことも大事で、それによって防災バッグを適切な位置に配置しておきましょう。

3 お風呂のお湯を溜めておく習慣を!

お風呂のお湯は、使用する度に抜いてしまわず、次にお風呂を使用するときまで溜めておくことをおすすめ。万が一、断水が発生した場合に生活用水として使えるので、これを習慣化しているか、していないかでは大違い。

5 ローリングストックで無駄なく備蓄を!

飲食物を備蓄する際は「ローリングストック」を前提に。備蓄品を定期的にチェックし、賞味期限の近いものから、普段の食事に取り入れ、消費した分は新たに買い足す。こうすることで、無駄なく備蓄ができ、仮に被災生活が始まったときでも「賞味期限が切れて食べられない」といった事態を防いでくれます。また、普段から非常食に慣れておくという意味合いでもおすすめです!

2 ドアの前に背の高い家具を配置しない!

家の中に背の高い家具を配置する場合は配置場所に気をつけましょう。ドアの前に背の高い家具を配置してしまうと、地震などで家具が転倒した際にドアを塞いでしまうリスクが。避難の妨げとならない位置に配置するよう心掛けましょう。

4 飲料水は1人あたり1日3Lが目安

飲料水を備蓄する際には、1人あたり1日3Lが目安。実際に毎日3Lも水分を取る方は少ないでしょうし、この数字は一見、多いように感じるかもしれません。しかし、この数字には飲用としての水のほか、調理用も含まれます。カップラーメンを作る際の水や乾麺を茹でる際の水などもここから賄います。調理用の水分や緊急時のことを考えると、1日3Lは決して多くはないでしょう。



6 現金(小銭)は常に多めに持っておく

電子マネーの普及により、普段は現金を持ち歩かないという方も多い昨今。災害が発生すると、**電子機器が使用できなくなる可能性は大**。そんな時のために、使う、使わないは別として、普段からある程度の現金は持っておきたいところです。またお店によっては「**お釣りが出せない**」という事態も想定できますし、公衆電話に頼らないといけない場面も出てきます。小銭もできれば多めに持っておきたいところです。

8 蓄光シールを上手く活用すべし!

夜間、突然停電になっても、**部屋の出入り口やドアノブ周辺**に、蓄光シールを貼って置くことで、安全にスムーズに避難ができます。また蓄光シールの活用法は他にも。例えば、懐中電灯など、すぐに手の届く場所にあれば問題ありませんが、もし暗闇の中で手探りで場所を把握しなければならぬ状況になったらどうでしょう? **災害時に必要な道具や収納しているケースなどにも蓄光シールを貼っておくと便利**でしょう。

10 発災時のNG行動について

- ⚠ ガスに引火して爆発する危険があるので、**ライターをはじめとする火をつけない**
- ⚠ 火災の危険があるので、**ブレーカーが落ちてても、ブレーカーを上げて通電させない**
- ⚠ 火災や爆発の危険があるので、**電気のスイッチに触れない**
- ⚠ 閉じ込められる可能性があるので、**エレベーターは使わない**
- ⚠ 電話回線がパンクするので、**発災直後に不急不要の電話の使用は控える**
- ⚠ ケガをする危険があるので、**部屋の中を裸足で歩かない**
- ⚠ 緊急車両の通行の妨げになるので、**避難に車を使わない**
- ⚠ ケガをする危険があるので、**救出活動は1人ではなく複数で行う**

7 ゴミ袋の使い道は多数!

45L以上のゴミ袋は、非常に使い道が多いため防災用として余裕を持ってストックしておきたいところです。**水の運搬**に活用できるだけでなく、**断水時の簡易的なトイレ**としても使えますし、**レインコートの代用品**にも。その用途については、防災・被災関連のいろいろなサイトでも紹介されているので、事前にチェックしておくといいでしょう。



9 布ガムテープをコンパクトに持ち運ぶ方法

災害時においては、**患部を固定したり、メモ書きとして**直接書き込み壁に貼ったりと、何かと重宝するアイテムです。万が一の備えとして防災リュックにも入れておきたいアイテムですが、かさばってしまうのが悩みどころ。そこで、この布ガムテープをコンパクトに持ち運ぶ方法がコチラ。芯の部分を柔らかくなるまで押し潰して取り除き、平らにして輪ゴムで束ねるといもの。これだと**半分程のサイズ**に収まるため、リュックの隙間にでも入れることが可能となります。

11 懐中電灯と水を入れたペットボトルを使えば簡易のルームライトに!


スポットを照らすには役立つ懐中電灯も、部屋全体となると、なかなか難しいのが現実。しかし、水を入れたペットボトルを組み合わせれば、懐中電灯が**簡易のルームライト**の役割を担ってくれます。懐中電灯を上向きに置き、その上に水の入ったペットボトルを置くことで、水が光を反射し部屋全体を照らしてくれます。**ランタンの代わり**として使うことのできるの、覚えておくとう便利!

12 食器をラップで覆えば洗い物を減らせる!

災害が発生すると、水の使用量が制限されたり使用できなくなるのが現実です。食器を利用して洗い物がないという場面も想定しておきましょう。そんなときに、食器をラップで覆い使用すれば、食後はラップを捨てるだけで、いつでも衛生的に食器を使用することができます。紙皿を使用するよりもコストがかからない点もおすすめです。ラップ自体の備蓄を多めにしておくのもいいかもしれません。

13 新聞紙とビニール袋で食器になる

地震の揺れで食器が壊れ使えなくなったり、被災時の断水で、食器を洗うための水が少ないなど、食器が使えなくなったりした時は、新聞紙とビニール袋を組み合わせて活用しましょう。新聞紙をコップの形に折り、清潔なビニール袋を被せればコップとして使えますし、お皿の形に折るのも然り。新聞紙もストックしておくとなにかと便利なアイテムのひとつです。



14 大判のハンカチやバンダナは「感染症対策」や「粉塵除け」に役立つ

大判のハンカチやバンダナは、口元に固定した後頭部で縛っておくことで、簡易のマスクの代わりにもなります。避難所での感染症対策になるだけでなく、避難時の粉塵除けとしても活用できます。災害直後は物資不足により、マスクがなかなか手に入らないということも想定し、多めにストックしておくのがおすすめです。

15 段ボールは保温&防音にも効果あり!


冷たい床にそのまま寝転がれば、体は冷えてしまいますが、段ボールを敷いてからその上に寝転がれば、ある程度の保温性を保ったうえで休息することができます。段ボールの数に余裕があれば、掛け布団代わりに段ボールで体を覆うことで、冬の厳しい寒さを凌ぎやすくなります。また、厚みのある素材である段ボールは防音性にも優れており、停電時の夜間など、隣人の生活音が気になる場合は、部屋に壁などに貼り付けておくと、ある程度の生活音はシャットアウトすることができます。

16 断水時のトイレの使い方と簡易トイレの作り方

洋式トイレで、断水していても排水できる場合は、バケツ一杯の水で排泄物を流すことが可能です。小便是まとめて流し、トイレトペーパーなどは流さずゴミとして流す。また、排水できない場合には、便座を上げ、ポリ袋ですっぽり覆い、2枚目のポリ袋を便座の上からかぶせ、細かく砕いた新聞紙を重ねます。持ち運べる簡易トイレを作る場合は、便器の代わりに大型バケツや段ボールを代用。



17 乾電池の大きさを変えて使用する



単三電池を単二に変える

材料は単三電池、布、セロハンテープを使用。タオルやハンカチなどの布を用意し、単三電池の高さに合わせて切り巻きつけます。直径が2.6cmになったらセロハンテープで止めます。

単三電池を単一に変える

材料は単三電池、布、アルミホイル、セロハンテープを使用。タオルやハンカチなどの布を用意し、単三電池の高さに合わせて切り巻きつけます。直径が3.4cmになったらセロハンテープで止め、丸めたアルミホイルで高さを調整します。

金物店でも購入できる 防災・被災アイテム

救済道具


バールに鋸、カッターナイフに軍手、ハンマーなど、いざという時に役立つ救済道具も金物店にはずらり職人の方なら普段から仕事道具として使用している道具も非常時には救済道具に早変わり。非常時に使えるアイテムは自宅の物置や車内など、いつでも使用できる状態で管理しておきたいところ。



モバイルバッテリーソーラーパネル付 レーザーロボ LEXIA用

レーザー墨出し器用のモバイルバッテリーとして発売されたアイテム。屋外や電源の取れない場所にいるときは、ソーラーパネルで充電が可能で、コンパクトに持ち運べる折り畳み式。カラビナ付きゆえに、フェンスや鞆にひっかけられるもの有難い。ソーラーパネル使用時の充電時間は約8時間。


シワ測定
☎0120-666899



投げ込みヒーター

バケツなどの容器に水をはり、その中へ投げ込むだけで水を温めることができる「投げ込みヒーター」。こちらの製品は水専用で最大水量30L、最低水位は約180mm。電源は必要だが、身体を拭くタオルを温めたり、飲料やレトルト食品の加熱に利用できる。

フジマック
☎06-6568-3391 (代)



折りたたみヘルメット ムーボ

トヨーの折りたたみヘルメットは防災用としてもおすすめ。よりコンパクトに折りたたむため3分割された帽体部分により構成。重量は415g、折りたためば、軽々とリュックにも収納できるので万が一の際にも便利。厚生労働省保護帽検定合格品。



使い捨て式 防じんマスク

国家検定合格品 性能区分:PS1

特殊静電フィルターの使用により、微細な粉じんも効率よく捕集。接顔面が顔のラインに沿った3次元曲線により、フィット感も抜群！ ひもタイプは後オーバーヘッド式しめひも(耳掛けでの使用は法律により禁止)。5枚入り、20枚入りで販売。

東洋物産工業
☎0794-83-7777 (営業部、平日9:00~17:00)



「令和6年能登半島地震」 により被災された皆さまへ

被害に遭われた皆さまに、
心よりお見舞い申し上げます。
被災地の一日も早い復旧を、
心よりお祈り申し上げます。

アネックスツール株式会社 / オルファ株式会社
株式会社三共コーポレーション / 株式会社斎藤商会 / 株式会社祥碩堂
株式会社新亀製作所 / シンワ測定株式会社
株式会社スターエム / 株式会社高儀 / ダイヤテック株式会社
株式会社ハヤシ / 株式会社ハウスビーエム
株式会社ピカコーポレイション / 藤原産業株式会社
株式会社フジマック / 株式会社ベッセル
ムラテックKDS株式会社 / 有限会社ヤマナカ / 株式会社リングスター
株式会社エフキューブ 金物マガジン編集部

電工アジャストナイフ
No.DAK-1/DAK-2

New

VESSEL

こたえる かなえる

刃長をアジャストして、
被覆剥きを安全・快適に！

近日発売



専用サックも
同時発売



落下防止コード取付け穴

VVF (VA線)
縦割り用刃



スライドはオートロック式
刃を収納できるので安全&
携帯・保管時はコンパクト

エラストマーグリップ
滑りにくくしっかり握れる

裏面のダイヤルで刃の
ブレをしっかり抑える

交換式で刃研ぎも可能
DAK-1 (赤): 合金工具鋼刃
DAK-2 (黒): ステンレス刃

出代調整0~63mm
スライドピッチ5mm

株式会社ベッセル

www.vessel.co.jp

〒537-0001 大阪市東成区深江北2丁目17番25号 TEL. 06-6976-7771(代) FAX. 06-6971-1309
札幌 011-711-5003 仙台 022-236-1567 北関東 027-310-3757 東京 03-3776-1831
名古屋 052-821-9575 大阪 06-6976-7772 広島 082-291-0106 福岡 092-411-5710

ありそうでなかった
業界初

内径 2.4mm



内径 3.5mm

段付ビットに
下穴ドリルがジョイント!



段付ビットを電動工具に**装着のまま** **下穴あけ可能**

※市販の段付ビット①/②にも装着可能。(ただし、胴部径 4.4mm~5.0mm のものに限る)

新発売



パツと付けて下穴あけ、**パツ**と外してビス締め **作業**

下穴あけ可能



No.504 段付ビット用下穴ドリル

1分動画は
こちら→



兵庫県三木市別所町東這田 722-47

TEL 0794-82-0200

現場で働く战士の為に **職人戦働力UP情報!**

欲しい! 使いたい! 気になる商品はお近くの販売店へお問い合わせ下さい。

PANEL CONTROL HEATER



PCH-900WCS PCH-900WCL

パネルコントロールヒーター

寒い冬に冷たい水を温める



ヒーター部長さ

PCH-900WCS : 約280mm

PCH-900WCL : 約400mm

- 容量 **900W**
- 安全装置
- 温度調整機能 **20℃~100℃**
-
- SUS304 ステンレス
- 収納袋付
- コード長 **2.0m**
- 水量 **20L**
- デジタル表示
- 50℃** まで
樹脂バケツ対応
- コントロールパネル
- ヒーターカバー付



SHOSEKIDO

さっと挟める
ワンタッチ
クリップ採用

軽量ボディで使いやすい

細芯タイプ

建築・工業用シャープペンシル

1.3mm

HB / 赤

MADE IN JAPAN

New **白虎**
BYAKKO

2024年2月22日発売

公式 Instagramはこちら!

@shosekido.1921_official

株式会社 祥碩堂
〒619-0216 京都府木津川市州見台六丁目 3-5 お客様相談室 0774-73-4256 <http://www.shosekido.co.jp/>

リフォームに最適なチップソー。 ※2

特殊超硬チップで欠損、磨耗に強い

キレ枝

マルチ用途チップソー

125, 147, 165

※角度職人単独使用時

入隅 50°~180°
出隅 180°~40° ※

ビス入木材の切断試験 ※1

人と物と情報とを結んで
mn21
mind-network

自在アームで出隅
入隅を高精度で写しと切り

トメ一発 角度職人

丸ノコ定規

トメ一発 角度職人
専用補助定規別売

写しとった角度で
そのまま切断!

快速&長寿命!
多用途ビットで
便利を変えます!
キレ枝 BIT

木材 鉄鋼 モルタル

刃先の精密研磨
で切れ味長持ち

せんとうりょく
現場で働く戦士の為に **職人戦働カUP情報!**



※1※2 ビスの入った木材の切断テストを紹介していますが、ビスの連続切断を推奨するものではありません。



現場の声をカタチに!

PRO

LEDクリップライト

パッと映くライト サクト

SAKUTO 咲灯

屋内用

頑丈なスチール製
クリップ

電源
コード 約5m

最大
300°
照射

閉じて
広範囲照射



開いて
前面照射



LEDクリップライト45W

SAKUTO

収納・持ち運びもしやすい

コンパクト

CLT-45SB

45_W

全光束

約 5000_{lm}
ルーメン

連結しやすい



サイド連結
コンセント付き

LEDクリップライト70W

SAKUTO

CLT-70SB

70_W

全光束

約 7000_{lm}
ルーメン

連結しやすい



サイド連結
コンセント付き

LEDクリップライト55W

SAKUTO

CLT-55SB

55_W

全光束

約 5500_{lm}
ルーメン

連結しやすい



サイド連結
コンセント付き

LEDクリップライト90W

SAKUTO

超強力マグネット付!

CLT-90SBMG

90_W

全光束

約 10000_{lm}
ルーメン



対象物を
傷つけにくい
表面加工

連結しやすい



サイド連結
コンセント付き






●この製品と同じサイズ・スペックの、長崎県対馬市に流れ着く海洋プラスチックを使用したケースを販売予定です。詳しくは HP をご覧ください。

小型でも
強い!

1500 サイズは 3000 サイズの半分に設計。
工具箱の中でも本体をすっきり収納できます。




底部は、細かい部品も楽に取れるよう、
指に合わせたアール設計。



5.5mm ピッチでカスタムできる収納スペース。
仕切りは外れにくく、左右にずれることがないので、
運搬中や作業中に仕切りが外れて中身が混ざることがありません。

仕切りのない
フリータイプも
発売中!



SP-1500
201(L)×149(W)×39(H)

SP-3000
300(L)×206(W)×39(H)

大好評発売中!

Super Pitch 5.5mm

スーパーピッチシリーズ



ホームページや SNS へのアクセスはこちら
◀◀ 新商品や限定カラーの情報をいち早く公開中!

お求めは、お近くのプロショップ・金物店までお問い合わせください。

株式会社 リングスター 営業本部 〒630-0142 奈良県生駒市北田原町1208-5
ロンスティックセンター TEL.0743(72)0125(代) FAX0743(72)0127

DBLFACT
STRONG SYNTHETIC POLYESTER
YOU ARE HARDCORE STATE

S型ユニバーサルカラビナ

360度回転+左右90度に曲がる!
丈夫な亜鉛ダイキャスト製!



様々な角度に回転するので
道具や小型バッグなどを保持
する際の着脱がより便利に!



- ナイロンベアリング採用でスムーズな回転
- 職人さんはもちろん、アウトドアや普段使いなどでも活躍するアイテム



※本製品は登山用ではありません。体重をかけて使用することはできませんのでご注意ください。



奏です！商品情報も配信中！フォローよろしくお願いします！

発売元
株式会社 三共コーポレーション
http://www.sankyo-tools.co.jp/

〒542-0081
大阪市中央区南船場4丁目6番6号
TEL (06) 6252-1712

三共コーポレーション
公式



現場で働く战士の為に 職人戦働カUP情報!

欲しい!使いたい!気になる商品はお近くの販売店へお問い合わせ下さい。

KDS

数量
限定

ミントグリーンレーザー 調光モデルRGL-901/RGL-601



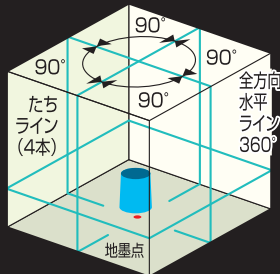
■ 精度±1mm/7.5m
■ 磁気制動方式

YouTubeで
動画公開中!



自動追尾トラッキングベースセット

RGL-901



レーザー放射
ビームをのぞき込まないこと
最大出力1mW / (クラス2) 視覚波長650nm / 1Hz 透過500-670nm
クラス2レーザー製品 JIS C6802:2014



TRC-1 SET



本体に電源ボタンを
追加し操作性をアップ!

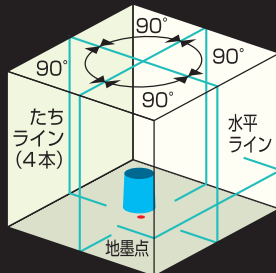
本体の電源を入れ
追尾ボタンと矢印ボタン
を押すだけで
追尾を開始します。



YouTubeで
動画公開中!



RGL-601



レーザー放射
ビームをのぞき込まないこと
最大出力1mW / (クラス2) 視覚波長650nm / 1Hz 透過500-670nm
クラス2レーザー製品 JIS C6802:2014

セットで24,000円お得!

品番	梱包単位	希望小売価格	JANコード 4954183
RGL-901 TRC SET	1セット	177,500円 (税込195,250円) 201,500円 (税込221,650円)	176372
RGL-601 TRC SET	1セット	152,500円 (税込167,750円) 176,500円 (税込194,150円)	175801

限定セット付属品

- ・収納ケース (CASE-12)
- ・レーザーゴーグル (GLG1)
- ・L型ターゲット板2個
- ・ACアダプター (AC-L06010)
- ・単3形アルカリ乾電池4本
- ・TRC-1 SET

KDSだから出来る1年間完全保証

ご購入より1年間送料も含め、期間内1回のみ無償修理いたします。
※ユーザー登録が必要です。

ムラテックKDS株式会社

安心のCS(カスタマーサービス)センター TEL 0120-34-2381

無言

建具職人
種村 義幸

大阪市南東部、平野区喜連。難読駅名としても知られる大阪メトロ谷町線喜連瓜破(きれりわり)駅から北東へしばらく歩くと、かつて濠に囲まれた環濠集落だった喜連環濠地区が広がっている。その一角に工房を構える種村建具木工所は、昭和31年(1956)に木製建具や造作家具の製造・取付業で創業し、70年近い歴史を重ねてきた。

現在の主は、二代目の種村義幸さん(62)。弱冠16歳で建具職人の道に入った父の下で、腕の良い職人に囲まれて育った。高校卒業と同時に、工房の番頭で1級建具製作技能士の職人に弟子入り。大学の夜間部に通いながら、昼間は建具の修業に励んだ。父と師匠の下で技を磨き、腕利きの建具職人へと成長。平成19年(2007)には二代目を継ぎ、既に法人化されていた会社の代表に就任した。

「その頃が一番しんどかったですね。日本家屋の減少、不況による得意先の倒産、安価な既成品の流通など悪条件が重なって、仕事が激減。ドン底とはこういうことかと(笑)」

しかし、「町工場は、待ち工場になつたらあかん」という金言と出会い、職人として、経営者としてドン底から這い上がっていく。

近隣の団地にチラシを配ったり、経理



①古くから伝わる伝統建具、大阪格子。二重構造で通気性と気密性を兼ね備える。②③部材や加工ごとに使い分ける道具類。写真はほんの一部。④主に使用する木材はヒノキ材。良質なものを求め、吉野まで向いて買い付けることもあるという。⑤新事業として初めて取り組んだ「彩り障子®」。大阪製ブランド認証品。⑥見学希望者の声に応え、工房の一角には作品を展示するショースペースが設けられている。⑦専門の職人による組子の作業。小さく繊細な部材を一つずつ組み上げ、美しい文様を作り出す。⑧義幸さん、貞子さん夫妻を中心に、建具、家具、組子の専門職人が一つ屋根の下で腕を揮う。2024年春には、新たな職人が仲間入りする予定だ。



種村建具木工所
 大阪市平野区喜連4-7-10
 ☎ 06-7898-6352

担当だった妻の貞子さんがHPを立ち上げたり、自ら発信することで待ちの姿勢を改善。徐々に盛り返し仕事が順調になると、貞子さんの提案で新規事業にも挑んだ。平成22年(2010)には初のオリジナル商品である「彩り障子®」を発売し、その後さらに建具で培った経験と技を活かして組子を独学。貞子さんが企画し義幸さんが匠の技でカタチにする夫婦二人三脚と、職人たちとのチームワークで、組子を使った建具や家具、雑貨なども商品化し、仕事の幅を広げていった。

「私は昔気質の建具職人、最初は抵抗もありました。でも、私を含む職人の技やそれを活かす機会の継承には、革新も必要だと思ったんです」

ビジネスの成功ではなく、伝統技の継承を見据えた建具職人の挑戦。その歩みは、まだまだ止まることがない。

Reセット ねじ打ち名人

SUNFLAG®
こだわりをカタチに。


CHECK!!



日本製
MADE IN JAPAN

40v
18v対応

- 1 バネが伸びた状態でねじをガイドに入れて打つ。
- 2 打ち進めるとバネが縮み、ねじが倒れることなく施工できる。



誰でも **名人** のような仕上がりに。

POINT

ねじの打ち込み深さを均一に揃える | 滑りやすい材料へのねじ打ちも安定 | 連続してねじ打ちが出来る



No.WBG-110

総合ドライバーメーカー

株式会社新亀製作所
www.sunflag.co.jp

〒578-0912 東大阪市角田1-9-36
TEL:072-920-4845 FAX:072-920-4846



POWER OF X

プロも納得する
握りと切れ味。

握った時に、滑らず力のかけやすい形状を追求したX(エクス)デザイン・ハイパーシリーズ。

OLFA オルファ株式会社 <https://www.olfa.co.jp>

金物マガジン プロデュース
腰袋G201
電工タイプ

強い
×
柔らかい

金物マガジン **検索**

金物マガジン TEL.06-6770-5671

wolcraft®

it works. ✓

強力吸着




使い方がイロイロ! ドイツからやってきた カラフルクリップ


ミニサイズで
細かい物をまとめる



Wロック方式で
安心吸着



凸凹があっても
挟みやすい



強カクリップ
仮止め



microfix XS Mini Spring Clamp with Magnet
マイクロフィックス XS
ミニクランプ マグネット

高さ：38mm
横幅：43mm
色：■ ■ ■ ■ ■

強力
マグネット



microfix Spring Clamp with Suction Cup
マイクロフィックス
スプリングクランプ 吸盤付

size/ S Mini size/ L
高さ：53mm 高さ：70mm
横幅：63mm 横幅：88mm
色：■ ■ ■ ■ 色：■ ■ ■ ■

二重ロック
吸盤



Spring Clamp with Hook
スプリングクランプ
フック付

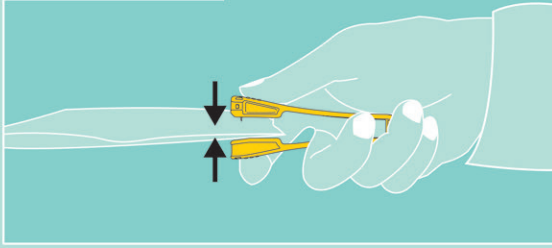
高さ：180mm
横幅：118mm
開口サイズ：約55mm

折り畳み
フック

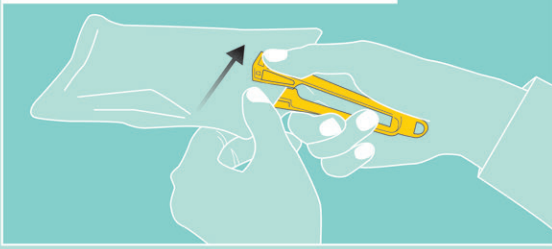


好評発売中!

挟んで



スライドして



パッと開ける



誰でも簡単
きれいに開封

左右両用

ステンレス刃



パッと開ける開封用カッター

商品詳細はこちら

OLFA パッケル



切れ込みがあっても手できれいに切れないことも....

はさみでも袋がよれてうまく切れないことも....



パッケルならきれいに開封!



OLFA®

オルファ株式会社 <https://www.olfa.co.jp>

設置店